

DIPARTIMENTO TECNOLOGIE AVANZATE DIAGNOSTICO-TERAPEUTICHE

Struttura Complessa: RADIOLOGIA

Direttore: Dr. A. VANZULLI

Struttura Semplice: RADIOLOGIA TORACICA AMBULATORIALE

Responsabile: Dr. L. SABOLLA

Sala refertazione: 02/6444.5818

E-mail: luciano.sabolla@ospedaleniguarda.it

Provenienza	Esterno -		
Codice Paziente	30757847	N° Accettazione	102044408
Cognome Nome	KRUGER GIORGIO	Residenza	20100 VIA A. PAOLI 1 (MILANO)
Data di nascita	05/03/1945		MI
Esami	RADIOGRAFIA DEL TORACE (2 proiezioni) digitale (*)		Data esame 23/05/2012

Recidiva di versamento pleurico alla base dx con congestione vascolare parenchimale e cardiomegalia, quadro meritevole di valutazione specialistica cardiologica.



Referto compilato da: Fabrizio Freri il 23/05/2012 alle ore 10.41

Versione n.1

Referto Firmato Digitalmente da: Fabrizio Freri il 23/05/2012 10:59

Le informazioni sanitarie riportate su questo referto devono essere lette e valutate dal medico curante che, nel caso di dubbi o necessità di approfondimenti, può rivolgersi allo specialista che ha redatto il referto.

Il Medico Esecutore:

Il Medico Refertatore:
Fabrizio Freri

T.S.R.M.:
Laura Buzzoni

Sistema Sanitario



Regione
Lombardia



Azienda Ospedaliera Ospedale Niguarda Ca' Granda
ISTITUTO VILLA MARELLI
FISIOPATOLOGIA RESPIRATORIA
 Viale Zara 81 - 20159 Milano - Tel. 0264445812



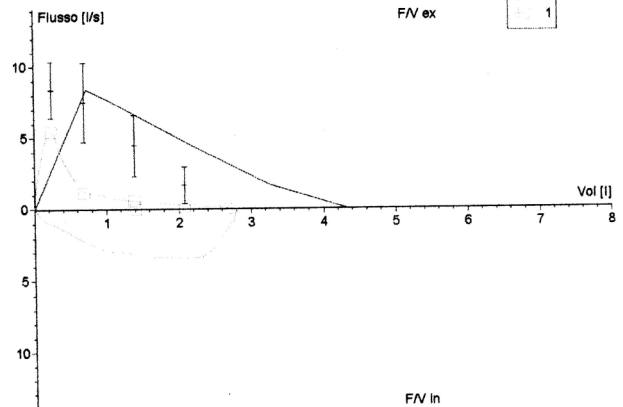
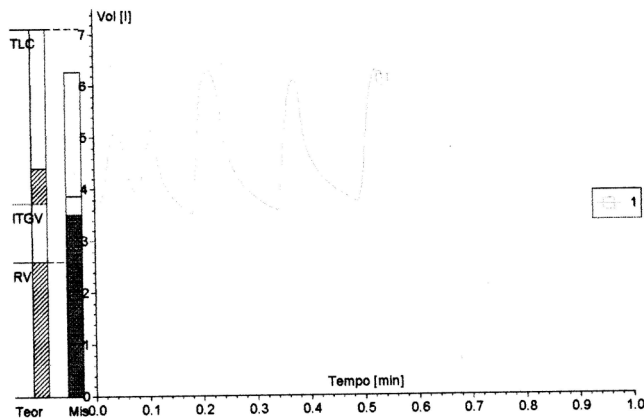
Cognome: **Kruger** Nome: **Giorgio**
 Codice ID: **KRGI050345** Sesso: **Maschio**
 Nato/a il: **05/03/1945** Età: **67 Anni**
 Statura: **181,0 cm** Peso: **97,0 kg**

Spirometria - Flusso-Volume

	Teor	Mis1	%Mis1/P
VC IN [l]	4.51	2.77	61.4
IC..... [l]	3.38	2.40	71.1
BF..... [l/min]	20.00		
ERV..... [l]	1.13	0.37	32.6
VC MAX..... [l]	4.51	2.77	61.4
FVC..... [l]	4.34	2.65	61.1
PEF..... [l/s]	8.38	5.43	64.8
FEV 1..... [l]	3.35	1.40	41.8
FEV 1 % FVC..... [%]		52.75	
FEV 1 % VC MAX..... [%]	75.15	50.45	67.1
FEF 25..... [l/s]	7.47	1.13	15.1
FEF 50..... [l/s]	4.43	0.55	12.4
FEF 75..... [l/s]	1.64	0.19	11.6
MMEF 75/25..... [l/s]	3.33	0.50	15.1

Data Esame

230512



Deficit ventilatorio misto, prevalentemente ostruttivo, di grado rilevante
 Riduzione del TLCO, di grado medio
 Peggiorato rispetto al 10-2011
 Ega venosa allegata
 SpO2 a riposo 95% , pO2 stimata 73 mm/ Hg

A.O. Niguarda Ca' Granda
Dr. Sacerdoti Claudio
 Matr. 4967

DIFFUSIONE

1

Azienda Ospedaliera Ospedale Niguarda Ca' Granda
ISTITUTO VILLA MARELLI
FISIOPATOLOGIA RESPIRATORIA
Viale Zara 81 - 20159 Milano - Tel. 0264445812



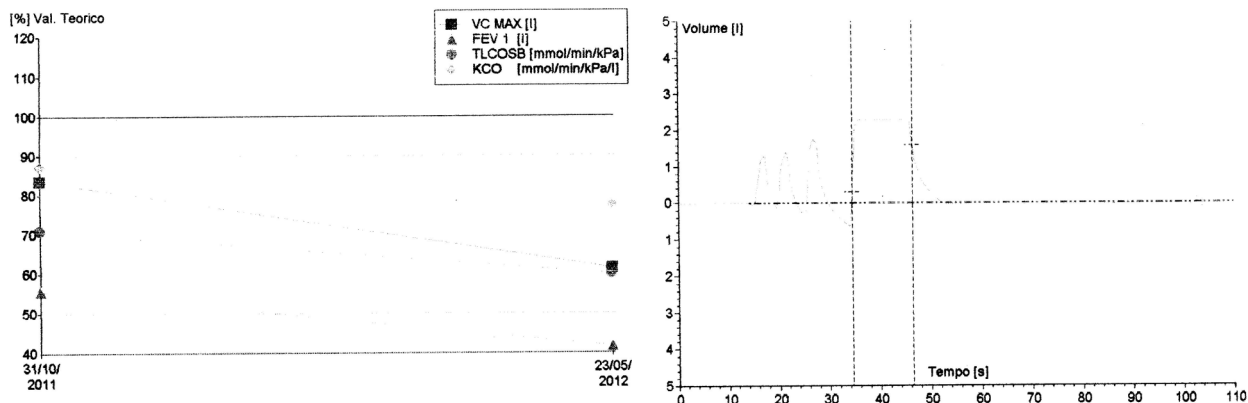
Cognome:	Kruger	Nome:	Giorgio
Codice ID:	KRGI050345	Sesso:	Maschio
Nato/a il:	05/03/1945	Età:	67 Anni
Statura:	181,0 cm	Peso:	97,0 kg

Diffusione CO a Singolo Respiro

	Teor	Mis1	%Mis1/P
TLCO SB... [mmol/min/kPa]	9.66	5.79	60.0
TLCO/VA... [mmol/min/kPa/l]	1.31	1.01	77.5
TLCOc SB... [mmol/min/kPa]	9.66	5.79	60.0
TLCOc/VA... [mmol/min/kPa/l]	1.31	1.01	77.5
VA..... [l]	7.23	5.71	78.9
RV-He..... [l]	2.62	2.99	114.4
TLC-He..... [l]	7.38	5.92	80.2
RV%TLC-He..... [%]	40.09	50.50	126.0
FRC-He..... [l]	3.75	3.89	103.7
FRC%TLC-He..... [%]	57.87	65.61	113.4
ERV..... [l]	1.13	0.90	79.0

Data Esame

230512



DIFFUSIONE

2

Giorgio Krüger (gk@gkappa.com) - Merate (CO) 05/03/1945 - KRGR45C05F133X - 120523-2



Giorgio Krüger (gk@gkappa.com) - Merate (CO) 05/03/1945 - KRGRCA45C05F133X - 120523-rx